

AUTORITA' PORTUALE ANCONA

TAVOLA SOSTITUZIONE RECINZIONE

TAVOLA

PLANIMETRIA GENERALE AREE DEMANIALI
E TIPOLOGIA DI RECINZIONE

SCALA: 1:100
DATA: APRILE 2022
FILE: SCOGLIERA

Progettista Architettonico e D.L.:
Geom. Campa Christian
Via C. Onesti n. 8, Ancona
Tel. 3316301575
e.mail: campa.christian83@gmail.com

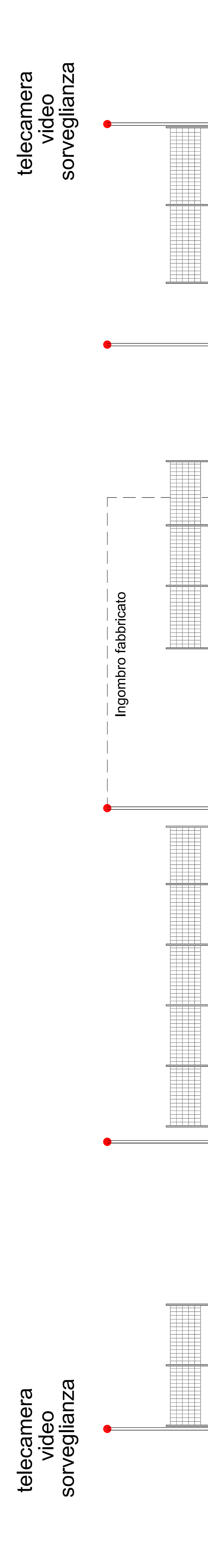
Collaboratore:

Committente:
ASS. SPORTIVA "LA SCOGLIERA"
Via Calzecchi Onesti n. 8

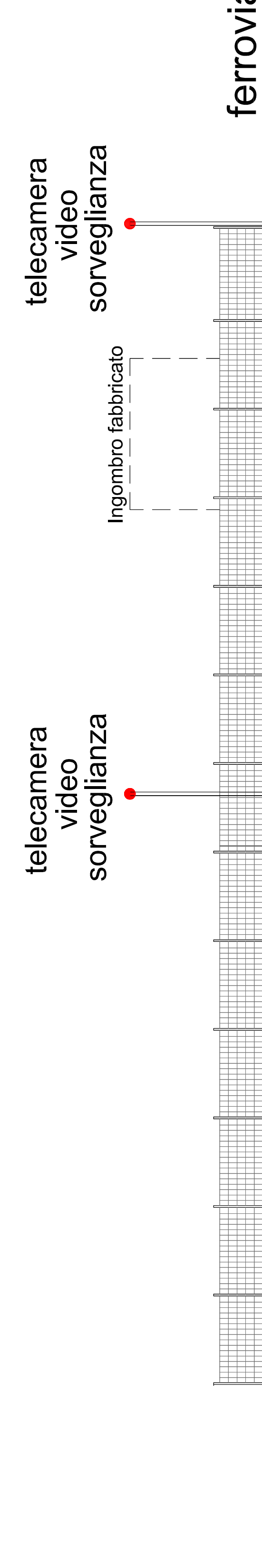
VIETATA LA RIPRODUZIONE ANCHE PARZIALE - TUTTI I DIRITTI RISERVATI A NORMA DI LEGGE



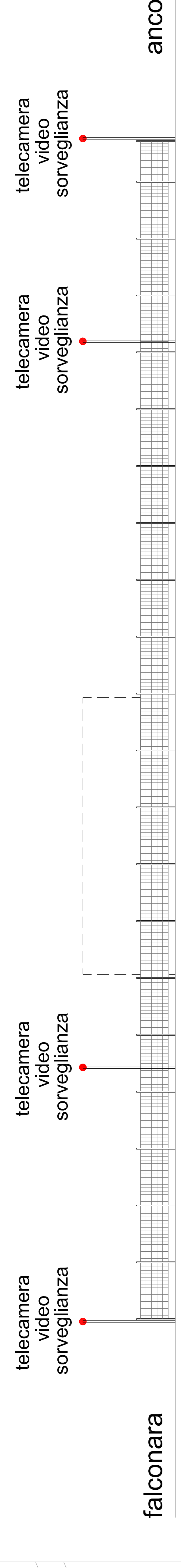
PROSPETTO LATO MARE



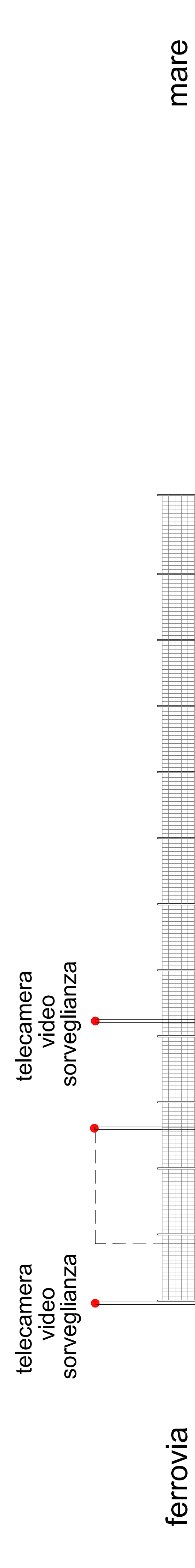
PROSPETTO LATO FALCONARA




PROSPETTO LATO FERROVIA



PROSPETTO LATO ANCONA



TIPOLOGIA RECINZIONE



porta palo con sezione da 100 mm
profondità -cm 100

COMUNE DI ANCONA

SCHEMA TIPO PER REALIZZAZIONE IMPIANTO
FOGNARIO

TAVOLA

PLANIMETRIA GENERALE
PER IMPIANTO FOGNARIO

SCALA: 1:100
DATA: APRILE 2022
FILE: SCOGLIERA

Progettista Architettonico e D.L.:
Geom. Campa Christian
via C. Onesti n. 8, Ancona
Tel. 3316301575
e.mail : campa.christian83@gmail.com

Collaboratore:

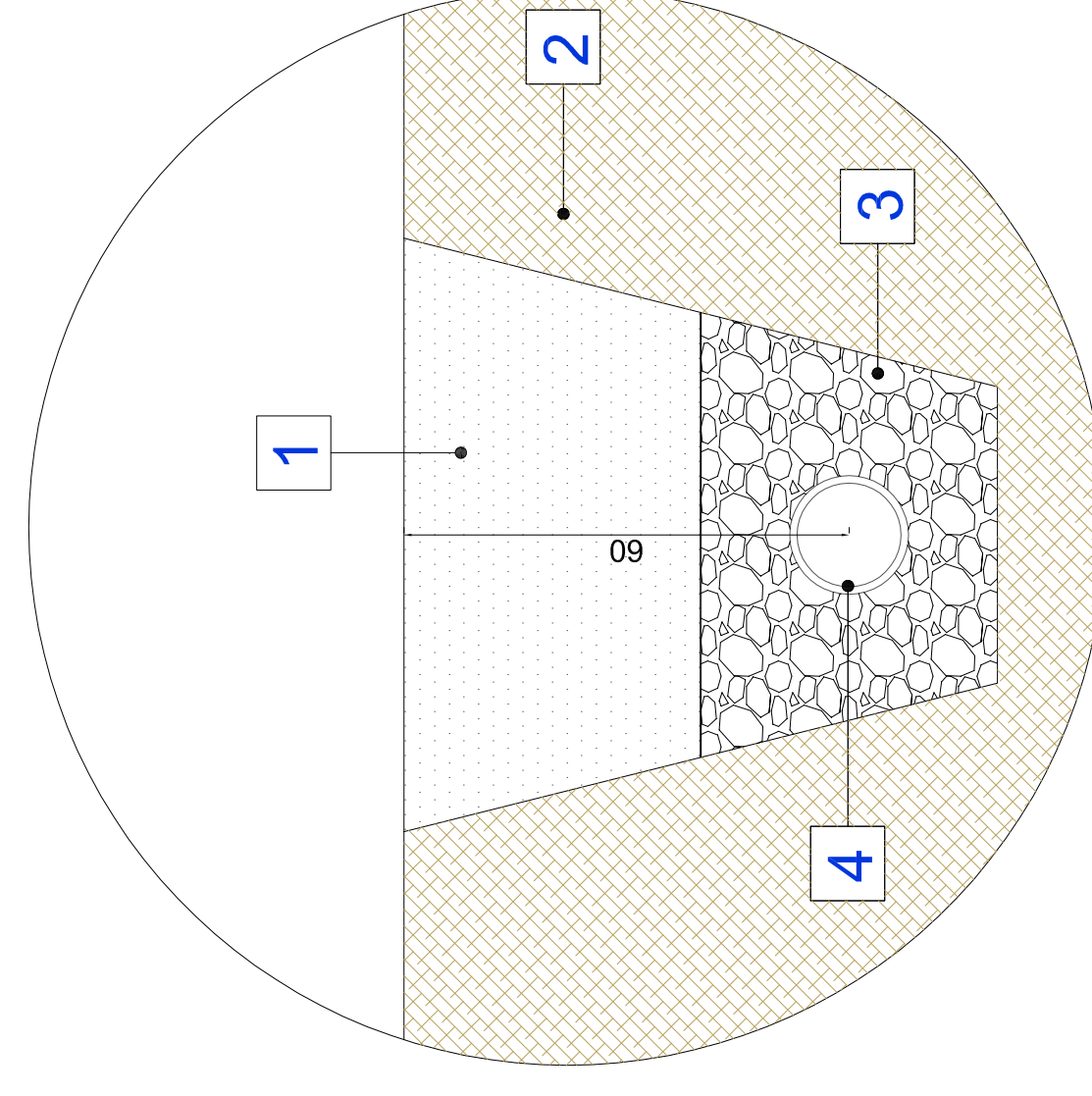
Committente:
ASS. SPORTIVA LA SCOGLIERA
Via Calzecchi Onesti, n.8

VIETATA LA RIPRODUZIONE ANCHE PARZIALE - TUTTI I DIRITTI RISERVATI A NORMA DI LEGGE

SPECCHIO D'ACQUA SUP. 375 MQ

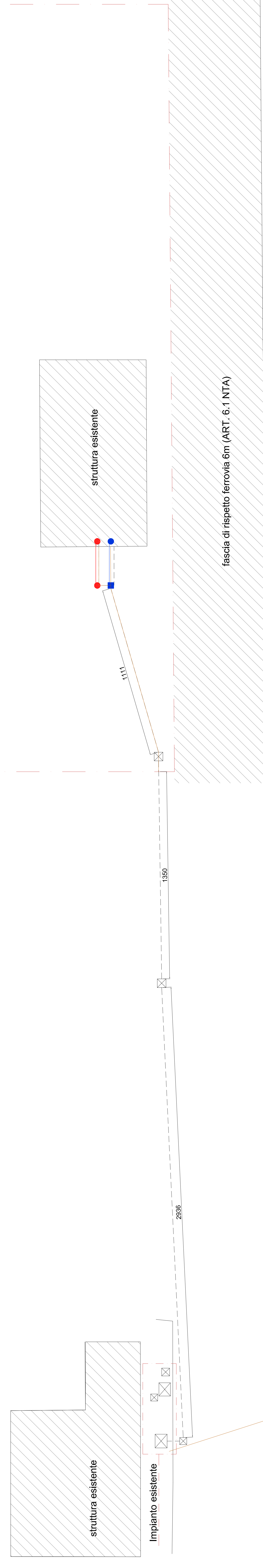
LEGENDA

- Fossa imhoff
- Pozzetto degrassatore
- ☒ Pozzetto sifonato di ispezione e prelievi
- ☒ Pozzetto di ispezione
- Linea acque nere
- Linea acque saponate
- Linea Ø 160 mm
- Linea interna all'area di concessione ml 18,62
- Linea interna all'area di concessione ml 48,00
- ☒ Pozzetti dimensioni 60x60



Legenda

1. Sabbia di riempimento
2. Terreno in posto
3. Letto di Sabbia
4. Tubo in pvc Ø 160 mm



Impianto esistente

